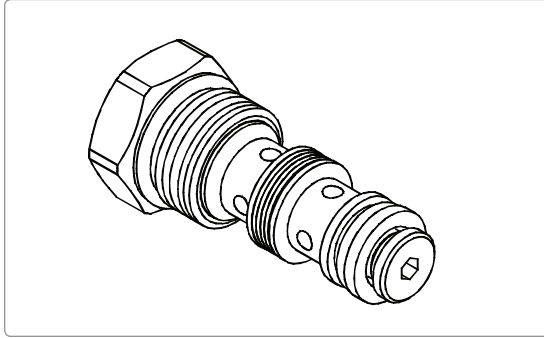


Kartusche Wechselventile - WWLS-08 Serie/Cartridge Shuttle Valves - WWLS-08 Series

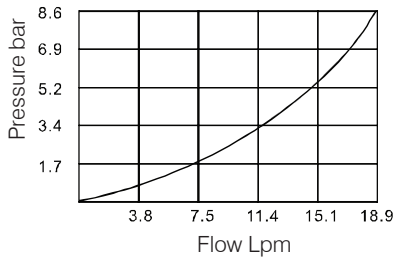


Spezifikationen/Specifications

Model Number	Betriebsdruck/ Operating Pressure (bar)	Max.Ström./Max. Flow (lpm)	Gewicht/Weight (Kg)
WWLS-08	350 (5076 psi)	19 (5.02 gpm)	0.07 (0.15 lbs)
Flüssigkeitstyp/Fluid Type		ISO VG 32, 46, 68	
Viskosität cSt/Viscosity cSt		10~ 400 (59~ 1854 SSU)	
Betriebstemperatur/Operating Temperature °C		-15 ~ 70 (-5~ 158 °F)	
Verschmutzungsgrad/Contamination Level		ISO4406.21/19/16 NAS1638,10	

Leistung/Performance

(Cartridge Only)



Description

Wechselventile, hydraulisches Rückschlagventil in KARTUSCHE, zur Verwendung in Blockierkreisläufen, bei denen der Fluss / die Richtung einem Kreis mit höherem Druck Vorrang vor einem niedrigeren gegeben hat.

Shuttle Valves, cartridge-style hydraulic check valve, for use in blocking circuits where a priority of flow / direction is given to a higher pressure circuit over a lower one. A load -shutting.

Wie man bestellt/How To Order

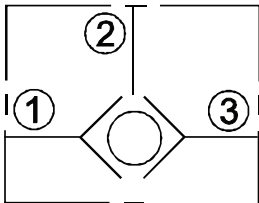
1	2
WWLS	08

1 Ventil-Serie/Valve Series
WWLS=Cartridge Shuttle Valves

2 Größe der Montageplatte
Subplate Mounting Size

Size : 16
Cavity : CS08-3N

Steuerport (S)/Control Port (S)



Maße/Dimensions

